



TROISIÈME TRIMESTRE 2021

Le baromètre économique est une publication de l'Agence d'Urbanisme de l'Artois, qui paraît chaque trimestre pour suivre au plus près les dynamiques de l'économie territoriale à l'échelle du Pôle Métropolitain de l'Artois, et des zones d'emploi de Béthune et de Lens.

Le baromètre présente les toutes dernières données disponibles sur le marché de l'emploi et l'activité des entreprises, pour observer en temps réel les effets de la crise et mieux appréhender les enjeux économiques à venir sur le territoire.

L'emploi et les demandeurs d'emploi sur le PMA - 2ème trimestre



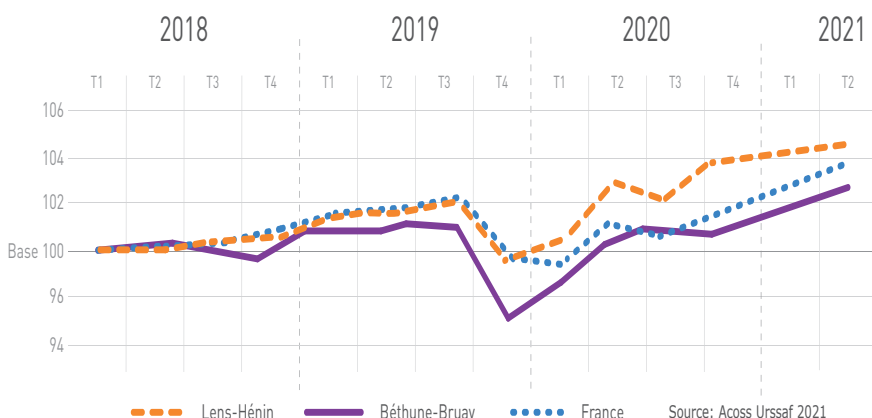
L'évolution de l'emploi à l'échelle des zones d'emploi : Une évolution qui reste contrastée entre Lens et Béthune

Une année après le creux exceptionnel du premier semestre 2020 et le rebond qui lui a emboîté le pas, l'emploi poursuit sa progression au deuxième trimestre 2021. Celle-ci reste toutefois inégale sur les deux zones d'emploi.

L'emploi s'accroît de 2,5% sur Lens au 2ème trimestre 2021 par rapport au 2ème trimestre 2019, bien au-delà de la moyenne française, contre **une augmentation de 0,5% sur Béthune**. Cela signifie néanmoins que **le niveau d'emploi y est supérieur à l'avant crise sanitaire**.

L'évolution pour la France métropolitaine vient se loger entre les deux, avec un accroissement de l'emploi de 1,3% au 2ème trimestre 2021 par rapport à 2019.

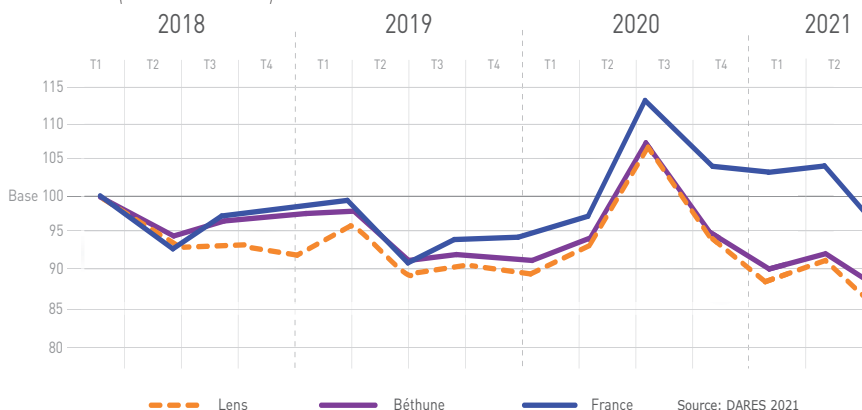
EVOLUTION TRIMESTRIELLE DE L'EMPLOI (Base 100 T1-2018)



La situation des demandeurs d'emploi du territoire : Le nombre de demandeurs d'emploi en forte baisse sur les deux zones d'emploi

EVOLUTION TRIMESTRIELLE DU NOMBRE DE DEMANDEUR D'EMPLOI

(Base 100 T1-2018)



Le nombre de demandeurs d'emploi de catégorie A est en très forte baisse sur les deux zones d'emploi au deuxième trimestre 2021.

Sans tenir compte du pic exceptionnel du deuxième trimestre 2020 lié au premier confinement, **le nombre de demandeurs d'emploi est largement plus faible au 2ème trimestre 2021 qu'en 2019** : -5,2% sur Béthune et -6,7% sur Lens.

Sans faire cas des variations démographiques, il faut remonter à 2011 pour Lens et 2012 pour Béthune pour retrouver des niveaux comparables de demandeurs d'emploi de catégorie A.

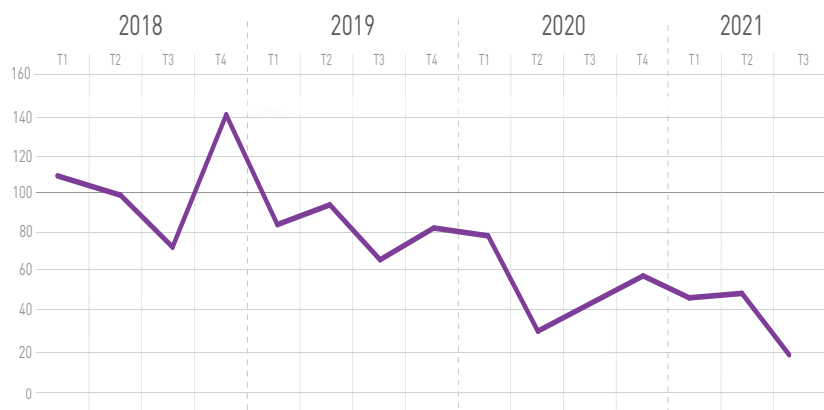
A l'échelle de la France Métropolitaine, le nombre de demandeurs d'emploi reste supérieur en 2021 à son niveau de 2019 (+3,9%), signe que le pic de 2020 ne s'est pas entièrement résorbé.

Climat des affaires sur le PMA – 3ème trimestre 2021



Les défaillances d'entreprises : La baisse tendancielle du nombre de défaillances se poursuit

NOMBRE DE DÉFAILLANCES D'ENTREPRISES SUR LE PMA



Source: Capfi Bodacc, 2021

Tandis que le « quoi qu'il en coûte » présidentiel s'est arrêté début octobre pour laisser place au « sur mesure », pour les entreprises dont l'activité reste pénalisée par les restrictions sanitaires, **le nombre de défaillances est au plus bas au troisième trimestre 2021**. On compte moins de 20 procédures engagées cet été, soit près de quatre fois moins qu'au troisième trimestre 2018.

Le nombre de défaillances cumulé est inférieur de 24% pour les trois premiers trimestres 2021 par rapport à 2020, année déjà exceptionnelle.



Le scoring Nota PME: Pas de dégradation notable des notes entreprises du PMA

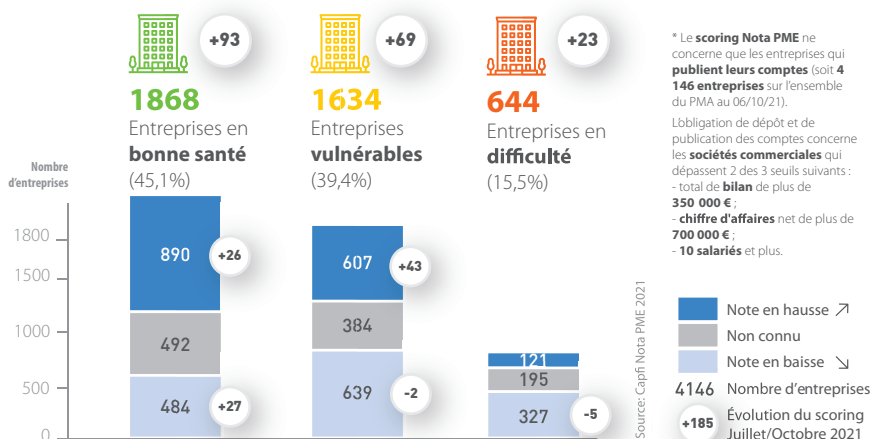
Depuis juillet 2021, on recense 185 entreprises de plus dans le scoring Nota PME.

La proportion des entreprises en difficulté baisse légèrement, bien que l'on en compte 23 de plus avec une note qui va de 0 à 4. Moins de 20% de ces entreprises voient leur note s'améliorer depuis le trimestre dernier.

Depuis la création de cet indicateur, le nombre d'entreprises en difficulté n'est jamais passé sous la barre des 600.

D'après les informations comptables dont nous disposons, nous estimons que les 644 entreprises en difficulté au 3ème trimestre représentent près de 3500 salariés sur le territoire du PMA.

Scoring* Nota PME : Pas de dégradation notable des notes entreprises du PMA



* Le scoring Nota PME ne concerne que les entreprises qui publient leurs comptes (soit 4 146 entreprises sur l'ensemble du PMA au 06/10/21).

L'obligation de dépôt et de publication des comptes concerne les sociétés commerciales qui dépassent 2 des 3 seuils suivants :
- total de bilan de plus de 350 000 € ;
- chiffre d'affaires net de plus de 700 000 € ;
- 10 salariés et plus.

Sur les 4150 entreprises scorées, 45,1% sont en bonne santé, soit 93 de plus qu'au trimestre précédent.

Parmi ces entreprises en bonne santé, près de la moitié (890) voient leur note s'améliorer encore par rapport au trimestre précédent.

Méthodologie de calcul du scoring Nota PME

3 grands critères de performance :

- **Rentabilité**
capacité à gagner de l'argent
- **Solvabilité**
capacité à faire face à ses créances
- **Robustesse**
solidité de l'entreprise au regard de sa structure bilancielle



Pondération

par rapport au positionnement de l'entreprise dans son secteur d'activité



Entreprise performante

Entreprise avec des fragilités significatives



Entreprise en grande difficulté